

Národný projekt Zelená domácnostiam II

Manuál pre domácnosti k Informačnému systému Zelená domácnostiam



Obsah

Úvod.....	3
1 Registrácia miesta inštalácie	4
2 Špecifikácia zariadenia	7
3 Vlastníci nehnuteľnosti.....	11
4 Splnenie podmienok a uprednostňujúce kritériá.....	13
5 Výpočet hodnoty poukážky	16
6 Potvrdenie SIEA o registrácii žiadosti	17
7 Potvrdenie záujmu domácnosti o vydanie poukážky	17

Úvod

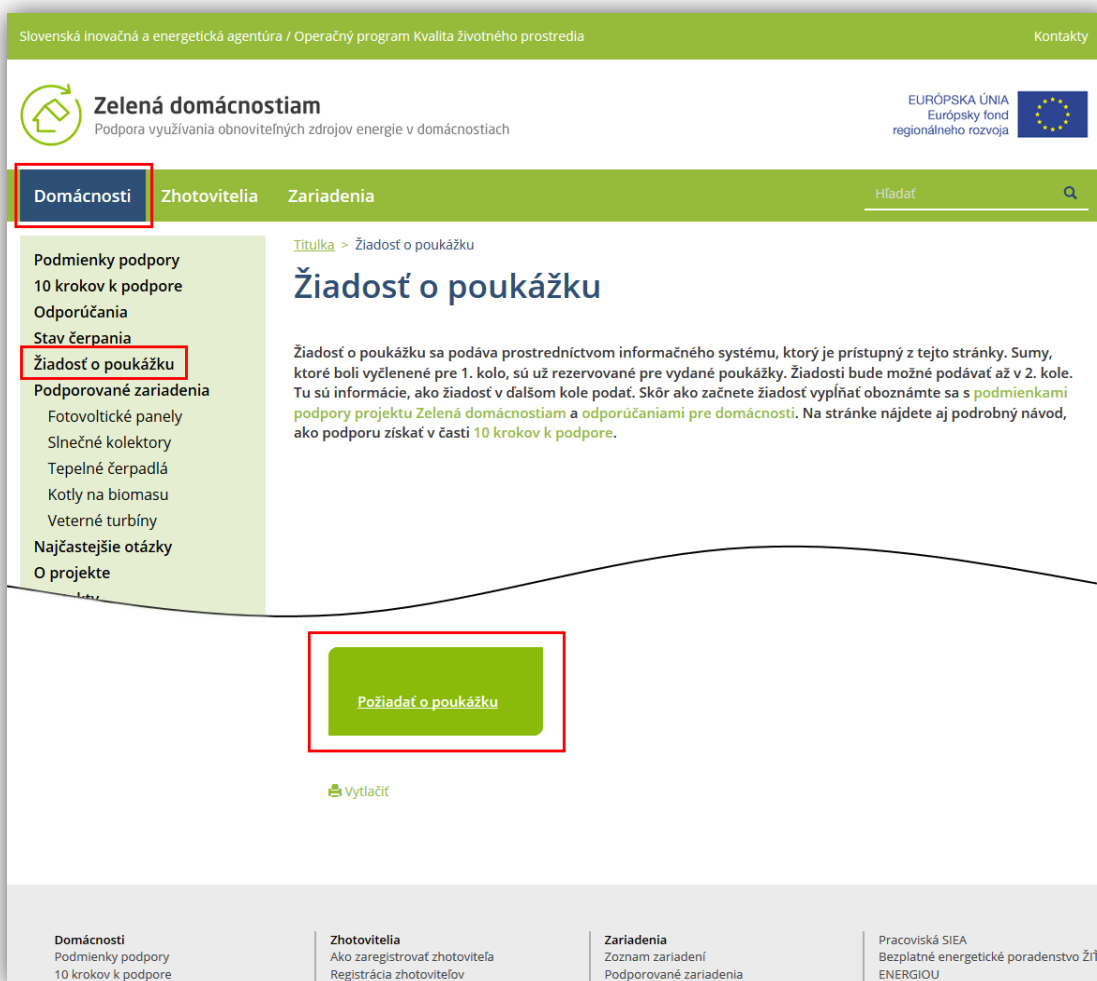
Národný projekt Zelená domácnostiam II umožňuje domácnostiam získať príspevok na inštaláciu zariadení na využívanie obnoviteľných zdrojov energie.

Pred samotným podaním žiadosti o vydanie poukážky je pre domácnosť nevyhnutné oboznámiť sa s podmienkami projektu prostredníctvom stránky www.zelenadomacnotiam.sk, predovšetkým s obsahom všeobecných podmienok a osobitných podmienok projektu Zelená domácnostiam II, ktoré sú platné pre aktuálne kolo vydávania poukážok.

Ešte pred podaním žiadosti o poukážku si vyžiadajte technické návrhy a cenové ponuky od zhotoviteľov. Až po konzultácii s odborníkmi si vyberte riešenie, ktoré spĺňa vaše požiadavky a finančné možnosti. Technický návrh so zariadením, pre ktoré sa rozhodnete, bude slúžiť ako podklad pre vyplnenie žiadosti o vydanie poukážky.

Žiadosť o vydanie poukážky sa podáva prostredníctvom informačného systému. Vstup do informačného systému sa nachádza na stránke www.zelenadomacnotiam.sk v časti Domácnosti – Žiadosť o poukážku.

Registrácia je rozdelená do piatich krokov, v rámci ktorých sa môžete pohybovať prostredníctvom tlačidiel „Ďalej“ a „Späť“ umiestnených v dolnej časti stránky.



Slovenská inovačná a energetická agentúra / Operačný program Kvalita životného prostredia

Kontakty

Zelená domácnostiam
Podpora využívania obnoviteľných zdrojov energie v domácnostiach

EURÓPSKA ÚNIA
Európsky fond
regionálneho rozvoja

Domácnosti Zhotovitelia Zariadenia Hľadať

Titulka > Žiadosť o poukážku

Žiadosť o poukážku

Žiadosť o poukážku sa podáva prostredníctvom informačného systému, ktorý je prístupný z tejto stránky. Sumy, ktoré boli vyčlenené pre 1. kolo, sú už rezervované pre vydané poukážky. Žiadosti bude možné podávať až v 2. kole. Tu sú informácie, ako žiadosť v ďalšom kole podať. Skôr ako začnete žiadosť vyplňať oboznámte sa s [podmienkami podpory projektu Zelená domácnostiam](#) a [odporúčaniami pre domácnosti](#). Na stránke nájdete aj podrobný návod, ako podporu získať v časti [10 krokov k podpore](#).

Požiadať o poukážku

Vytlačiť

Domácnosti
Podmienky podpory
10 krokov k podpore

Zhotovitelia
Ako zaregistrovať zhotoviteľa
Registrácia zhotoviteľov

Zariadenia
Zoznam zariadení
Podporované zariadenia

Pracoviská SIEA
Bezplatné energetické poradenstvo ŽiF
ENERGIU

1 Registrácia miesta inštalácie

Prvým krokom je registrácia miesta inštalácie. Pre korektné vyplnenie údajov je potrebné mať k dispozícii list vlastníctva k stavbe, v ktorej domácnosť chce zariadenie využívať. Na liste vlastníctva musí byť zapísaná stavba rodinný dom alebo bytový dom. V prípade rozostavaného rodinného domu musí byť v čase podania žiadosti na liste vlastníctva rodinný dom zapísaný ako rozostavaná stavba.

Číslo listu vlastníctva stavby (nie pozemku, ani parcely) je potrebné vpísať do prvého poľa.

UPOZORNENIE: Tento údaj nie je možné po vystavení poukážky meniť a v prípade, že nebude vyplnený správne, žiadosť o preplatenie bude zamietnutá.

Úrad geodézie, kartografie a katastra Slovenskej republiky
VÝPIS Z KATASTRA NEHNUTEĽNOSTÍ
Vytvorené cez katastrálny portál

Okres: _____ Dátum vyhotovenia _____
Obec: _____ Čas vyhotovenia: _____
Katastrálne územie: _____

VÝPIS Z LISTU VLASTNÍCTVA č. 993
ČASŤ A: MAJETKOVÁ PODSTATA

1. Registrácia miesta inštalácie	2. Špecifikácia zariadenia	3. Vlastníci nehnuteľnosti	4. Splnenie podmienok	5. Výpočet hodnoty poukážky
----------------------------------	----------------------------	----------------------------	-----------------------	-----------------------------

1. Registrácia miesta inštalácie
Pre správne vyplnenie údajov je nevyhnutné mať k dispozícii list vlastníctva miesta inštalácie.

Číslo listu vlastníctva miesta inštalácie - stavby

Nasledujú možnosti, pri ktorých je výberom potrebné definovať stavbu ako rodinný dom alebo bytový dom. Pre rodinný dom je možné špecifikovať, či je to rozostavaný rodinný dom. Pre už skolaudované stavby, ktoré majú pridelené súpisné číslo, je potrebné toto číslo uviesť. Pri zaškrtnutí políčka „Rozostavaný rodinný dom“ sa pole „súpisné číslo“ nezobrazuje.

Stavby					
Súpisné číslo	na parcele číslo	Druh stavby	Popis stavby	Druh ch.n.	Umiest. stavby
212	568/ 35	10	Rodinný dom		1

Legenda:
Druh stavby:
7 - Samostatne stojaca garáž
10 - Rodinný dom

rodinný dom rozostavaný rodinný dom
(Rodinný dom, pre ktorý nebolo vydané súpisné číslo a/alebo nie je v čase podania žiadosti zapísaný na liste vlastníctva ako rodinný dom, ale ako rozostavaná stavba.)

bytový dom

Súpisné číslo uvedené na liste vlastníctva

Súpisné číslo uvedené na liste vlastníctva

Okres
nezadané

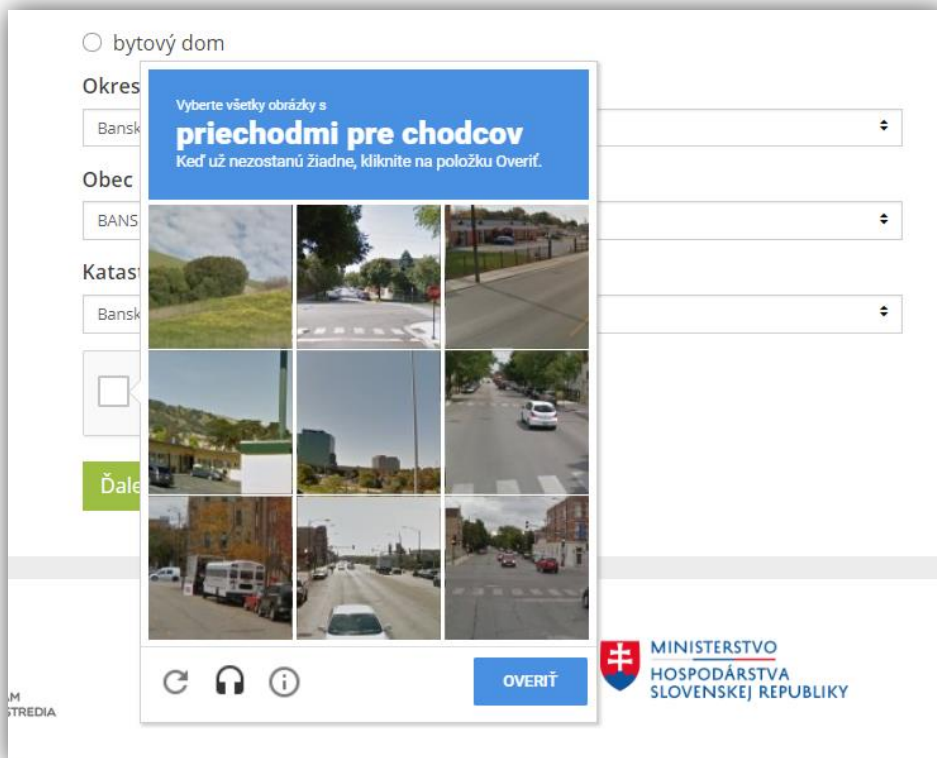
Obec
vyberte najprv okres

Katastrálne územie
vyberte najprv obec

Ďalej

Okres, obec a katastrálne územie je potrebné uviesť tak, ako sú definované v príslušnom liste vlastníctva. Tieto tri polia sa vypĺňajú výberom z definovaného zoznamu.

Pre účely ochrany pred automatizovanými systémami vyplňania sú súčasťou formulára ochranné prvky. Po vyznačení políčka „Nie som robot“ sa môže zobrazíť overovacia úloha. Postupujte podľa zadania a následne kliknite na políčko „Overiť“.



bytový dom

Okres
Banská

Obec
BANSKÁ

Katastr
Banská

Ďalej

Vyberte všetky obrázky s
priechodmi pre chodcov
Keď už nezostanú žiadne, kliknite na položku Overiť.

OVERIŤ

MINISTERSTVO
HOSPODÁRSTVA
SLOVENSKEJ REPUBLIKY

Pre pokračovanie na ďalšiu časť, kliknite na

 Ďalej

2 Špecifikácia zariadenia

Druhým krokom v poradí je výber a špecifikácia zariadenia. V čase podania žiadosti o poukážku musí domácnosť uviesť druh, presný výrobný typ a výrobcu zariadenia. Zariadenie uvedené na poukážke musí byť aj predmetom inštalácie a v žiadnom prípade ho nie je možné následne po vydaní poukážky meniť. Žiadosť je preto vhodné vypíňať až potom, čo si domácnosť v spolupráci so zhotoviteľom konkrétne zariadenia vyberie. Zhotoviteľ by mal zároveň vopred

2. Špecifikácia zariadenia

Druh zariadenia

- nezadané
- fotovoltaický panel
- veterná turbína
- slnečný kolektor
- kotol na biomasu
- tepelné čerpadlo

domácnosti potvrdiť, že v stanovenom termíne je schopný zariadenie nainštalovať.

Prvé pole umožňuje výber druhu zariadenia, pre ktoré je možné požiadať o vydanie poukážky. Bytové domy môžu požiadať iba o vydanie poukážky na slnečné kolektory a kotol na biomasu.

Výberové pole Špecifikácia zariadenia mení svoj obsah v závislosti od druhu zariadenia.

Zariadenie č. 1

Špecifikácia zariadenia

Možnosti výberu sú nasledovné:

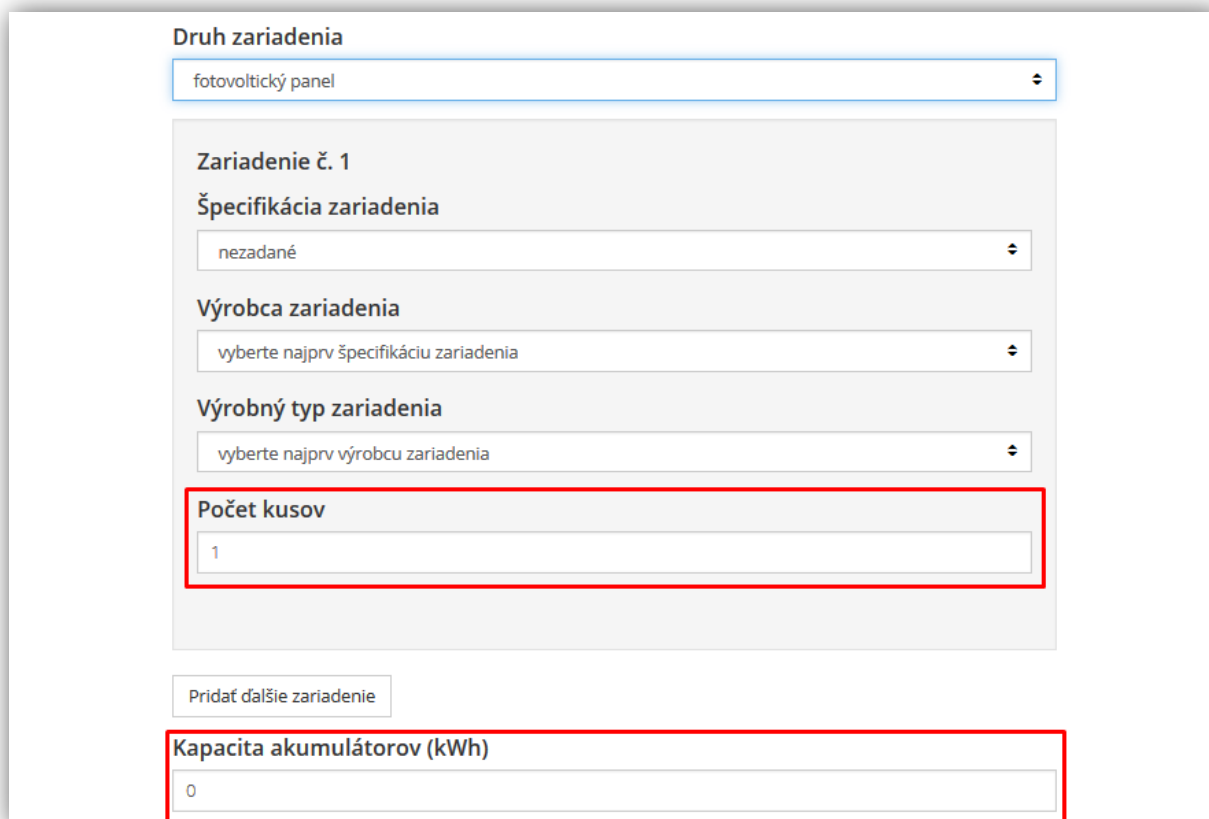
Druh zariadenia	Špecifikácia zariadenia
Fotovoltaický panel	Hybridný* (PVT) Integrovaný (BIPV) Štandardný (PV)
Veterná turbína	Horizontálna Vertikálna
Slnečný kolektor	Plochý Trubicový
Kotol na biomasu	Na brikety Na drevnú štiepku Na pelety Na splyňovanie dreva
Tepelné čerpadlo	Voda – Voda Vzduch – Voda Zem – Voda

**Hybridný fotovoltický panel je kombináciou fotovoltického panela a solárneho kolektora.*

Poznámka: V čase spustenia vydávania poukážok v projekte Zelená domácnostiam II bola v zozname oprávnených zariadení registrovaná len jedna veterná turbína. Žiadosti s týmto druhom zariadenia však pre legislatívne dôvody nie je možné podávať.

Následne je možné výberom z definovaného zoznamu vybrať výrobcu a konkrétny výrobný typ zariadenia. Možnosti výberu sú obmedzené na tie zariadenia, ktoré sú registrované v zozname oprávnených zariadení. SIEA vedie a zverejňuje zoznam oprávnených zariadení na stránke www.zelenadomacnostiam.sk v časti Zariadenia.

UPOZORNENIE: Zariadenie, ktoré bude zvolené počas žiadosti o vydanie poukážky, bude uvedené na poukážke. Inštalované, teda dodané a namontované, musí byť to isté zariadenie, ako je uvedené na poukážke, a to minimálne v rozsahu uvedenom na poukážke s výnimkou akumulácie pri zariadeniach na výrobu elektriny. Zmeny zariadenia po podaní žiadosti o vydanie poukážky nie sú počas platnosti tejto poukážky možné.



Druh zariadenia
fotovoltický panel

Zariadenie č. 1
Špecifikácia zariadenia
nezadané

Výrobca zariadenia
vyberte najprv špecifikáciu zariadenia

Výrobný typ zariadenia
vyberte najprv výrobcu zariadenia

Počet kusov
1

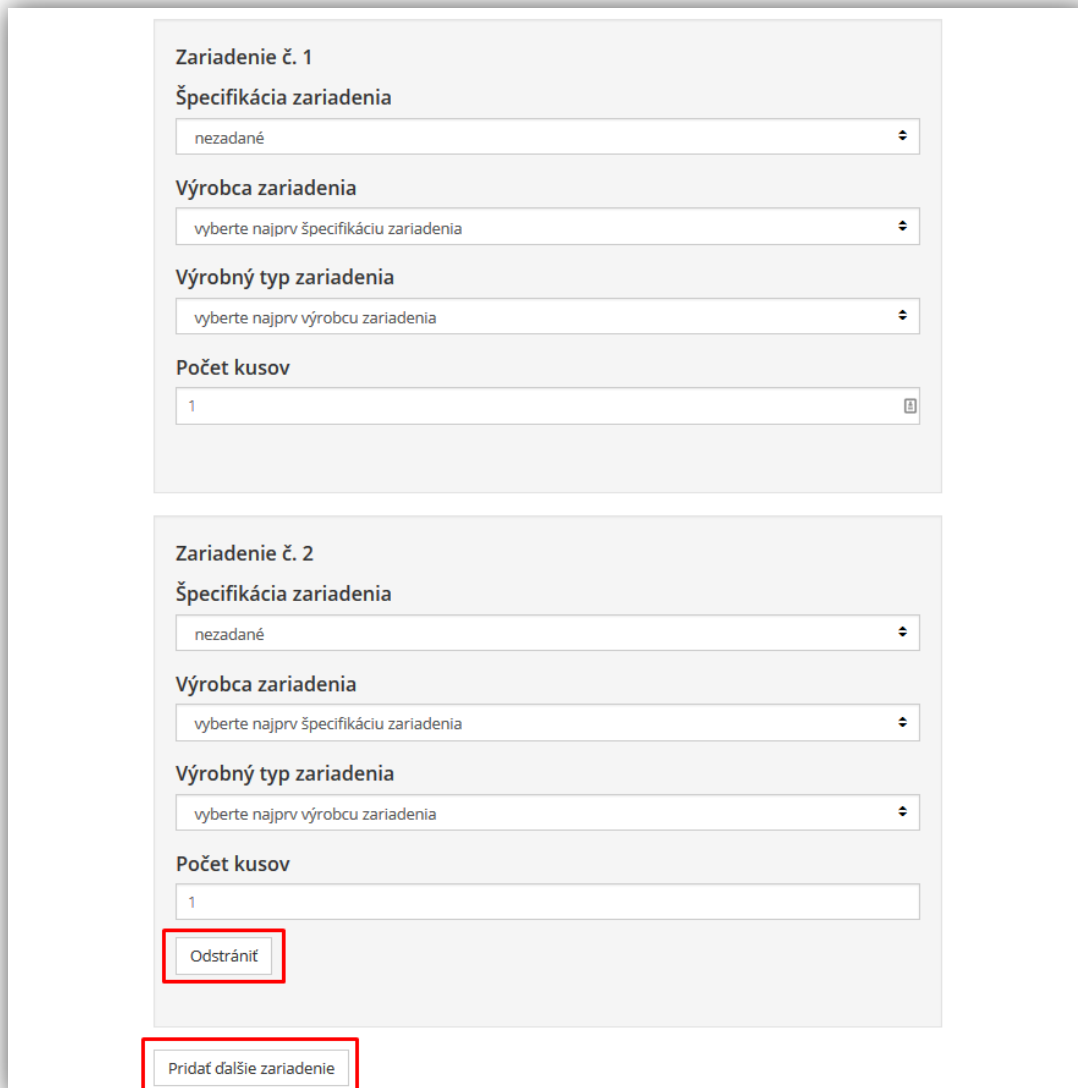
Pridať ďalšie zariadenie

Kapacita akumulátorov (kWh)
0

Pre fotovoltické panely a slnečné kolektory je nutné vpísaním presnej hodnoty zadať počet inštalovaných zariadení

Pre fotovoltické panely je možné zadať hodnotu kapacity plánovaných akumulátorov. Pole pre zadanie kapacity má iba informačný účel, tento údaj má len štatistické využitie a nie je predmetom kontroly pri administrácii. Domácnosť nemusí dodržať hodnotu akumulácie, vyplnenie hodnoty je dobrovoľné.

Pre systémy, ktoré sú tvorené viacerými špecifickými zariadeniami rovnakého druhu, je možné pridať ďalšie zariadenie. Zvyčajne sú to fotovoltaické systémy zložené z viacerých typov panelov, napríklad od iných výrobcov, alebo slnečné kolektory, pri ktorých sú kombinované rôzne typy zariadení. Pre prídanie zariadenia je potrebné kliknúť na tlačidlo „Pridať ďalšie zariadenie“.



Zariadenie č. 1

Špecifikácia zariadenia

nezadané

Výrobca zariadenia

vyberte najprv špecifikáciu zariadenia

Výrobný typ zariadenia

vyberte najprv výrobcu zariadenia

Počet kusov

1

Zariadenie č. 2

Špecifikácia zariadenia

nezadané

Výrobca zariadenia

vyberte najprv špecifikáciu zariadenia

Výrobný typ zariadenia

vyberte najprv výrobcu zariadenia

Počet kusov

1

Odstrániť

Pridať ďalšie zariadenie

Pre odstránenie druhého zariadenia je potrebné kliknúť na tlačidlo „Odstrániť“.

Pre pokračovanie na ďalší krok kliknite na tlačidlo „Ďalej“.

Výrobca zariadenia

nezadané

Výrobný typ zariadenia

vyberte najprv výrobcu zariadenia

Späť **Ďalej**

3 Vlastníci nehnuteľnosti

Pre korektné vyplnenie tejto časti žiadosti je vhodné mať k dispozícii list vlastníctva k stavbe, t.j. k rodinnému alebo bytovému domu, v ktorom chce domácnosť zariadenie využívať. Údaje zadané v tejto časti budú prenesené do zmluvy medzi domácnosťou a SIEA, ktorej súčasťou je poukážka.



1. Registrácia miesta inštalácie 2. Špecifikácia zariadenia 3. Vlastníci nehnuteľnosti 4. Splnenie podmienok 5. Výpočet hodnoty poukážky

4. Vlastníci nehnuteľnosti

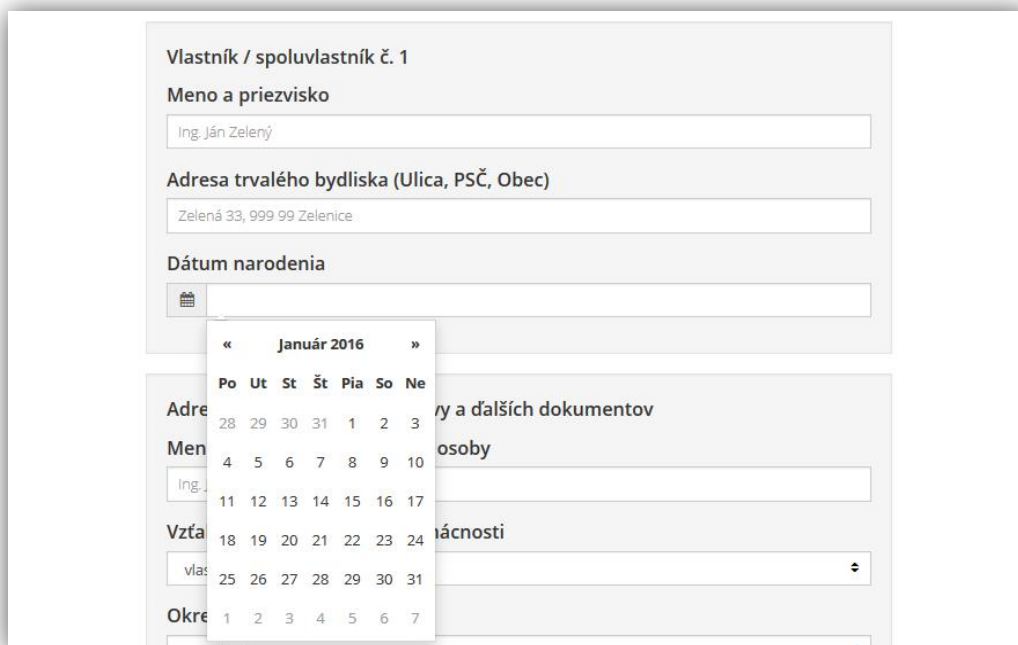
Uveďte všetkých vlastníkov stavby, ku ktorej má byť vydaná poukážka tak, ako sú uvedení na liste vlastníctva. Títo budú uvedení v zmluve, ktorej súčasťou je poukážka, a budú ju podpisovať.

Počet vlastníkov/spoluvlastníkov rodinného domu na liste vlastníctva

V prípade bezpodielového spoluvlastníctva manželov uviesť oboch samostatne.

V prvej časti je dôležité správne vyplniť počet vlastníkov/spoluvlastníkov stavby tak, ako sú uvedení na liste vlastníctva.

V prípade bezpodielového spoluvlastníctva manželov, ktorí sú na liste vlastníctva uvedení v jednom zázname spoločne, je potrebné uviesť počet vlastníkov 2 a vyplniť údaje za oboch samostatne.



Vlastník / spoluvlastník č. 1

Meno a priezvisko

Adresa trvalého bydliska (Ulica, PSČ, Obec)

Dátum narodenia

« Január 2016 »

Po	Ut	St	Št	Pia	So	Ne
28	29	30	31	1	2	3
4	5	6	7	8	9	10
11	12	13	14	15	16	17
18	19	20	21	22	23	24
25	26	27	28	29	30	31
1	2	3	4	5	6	7

Adresa a ďalších dokumentov

Meno osoby

Vzťah k nehnuteľnosti

Okres

Každého vlastníka, ktorý bude podpisovať zmluvu o poskytnutí príspevku, je potrebné identifikovať. V poliach na vpisovanie sú preddefinované vzory, po kliknutí do poľa sa stratia. Dodržiavajte formát určený preddefinovaným vzorom.

Adresu trvalého bydliska zadávajúce podľa aktuálnych údajov uvedených v občianskom preukaze. Dátum narodenia je potrebné zvoliť z výberu, ktorý sa objaví po kliknutí do poľa, alebo podľa formy zobrazeného vzoru vpísať do políčka. Po kliknutí na mesiac a rok je možné prechádzať medzi rokmi. V druhej časti obrazovky je potrebné vyplniť adresu pre doručovanie zmluvy a údaje kontaktnej osoby. Tieto údaje budú aj neskôr slúžiť pre komunikáciu SIEA s domácnosťou, napríklad v prípade kontrol.

Adresa pre doručovanie zmluvy a ďalších dokumentov

Meno a priezvisko kontaktnej osoby

Vzťah kontaktnej osoby k domácnosti

Okres

Obec

Ulica číslo

PSČ

Telefón

E-mail

Potvrdiť E-mail

Na túto e-mailovú adresu budú doručované upozornenia určené pre domácnosť vrátane správ, prostredníctvom ktorej budete môcť potvrdiť záujem o poukážku.

Telefonický kontakt slúži na komunikáciu s domácnosťou.

UPOZORNENIE:

V prípade nesprávne uvedenej e-mailovej adresy v registračnom formulári vám nebude možné doručiť verifikačnú správu. Systém pracuje automaticky a preto bude možné pre rovnaké miesto inštalácie požiadať o vydanie novej poukážky až po uplynutí 24 hodín.

UPOZORNENIE: Zvláštnu pozornosť venujte správne vyplneniu e-mailovej adresy. Aby mali záujemcovia možnosť skontrolovať si správnosť adresy priamo pri vyplňaní, adresu je nutné vyplniť dvakrát. Na zadanú adresu bude zaslaná správa s aktívnym odkazom, prostredníctvom ktorého budete môcť potvrdiť záujem o poukážku. Bez potvrdenia aktívneho odkazu nebude vaša žiadosť korektné dokončená.

Pri nesprávnom alebo neúplnom vyplnení bude v hornej časti stránky zobrazené chybové hlásenie.

4 Splnenie podmienok a uprednostňujúce kritériá

Pred podaním žiadosti o vydanie poukážky je nevyhnutné riadne sa oboznámiť s podmienkami projektu Zelená domácnostiam II tak, ako sú definované Všeobecnými podmienkami v platnom znení a Osobitnými podmienkami platnými pre aktuálne kolo. Aktuálne podmienky podpory sú zverejnené na stránke zelenadomacnostiam.sk v časti Domácnosti – Podmienky podpory.

Ako prvé potvrdzuje domácnosť **splnenie podmienok oprávnenosti domácnosti**. Pre pokračovanie je potrebné zaškrtnúť políčko, prostredníctvom čoho domácnosť potvrdí, že sa s podmienkami oboznámila.

Splnenie podmienok oprávnenosti domácnosti

- Rodinný dom nie je vo vlastníctve ani v spoluvlastníctve právnickej osoby.
- Rodinný dom nie je vedený v obchodnom majetku akéhokoľvek podnikateľského subjektu.
- O nákladoch spojených s užívaním rodinného domu týkajúcich sa dodávanej energie (napr. elektriny, tepla alebo zemného plynu) v rozsahu väčšom ako je 15% celkových nákladov týkajúcich sa dodávanej energie pre rodinný dom sa neúčtuje v účtovníctve akéhokoľvek podnikateľského subjektu alebo subjektov alebo iného subjektu alebo subjektov, ktoré vykonávajú hospodársku činnosť (vrátane neziskových organizácií vykonávajúcich hospodársku činnosť a obdobných subjektov).
- Rodinný dom a ani jeho časť väčšia ako 15% podlahovej plochy v súčte za všetky poschodia nie je prenajatý alebo inak prenechaný do užívania podnikateľskému subjektu alebo subjektom alebo inému subjektu alebo subjektom, ktoré vykonávajú hospodársku činnosť (vrátane neziskových organizácií vykonávajúcich hospodársku činnosť a obdobných subjektov).
- Rodinný dom alebo jeho časť
 - nie je prenajatý inej fyzickej osobe alebo fyzickým osobám za účelom bývania alebo
 - je prenajatý inej fyzickej osobe alebo fyzickým osobám za účelom bývania, ale z hľadiska vlastníka rodinného domu nejde o súčasť jeho podnikania a neprenajíma viac nehnuteľností ako tento rodinný dom alebo jeho časť.

Podmienky podpory projektu Zelená domácnostiam

- Potvrdzujem, že som sa riadne oboznámil s obsahom aktuálne platných podmienok podpory projektu Zelená domácnostiam, ktoré sú zverejnené na stránke zelenadomacnostiam.sk

Pre účely poskytnutia podpory z projektu Zelená domácnostiam II musí domácnosť spĺňať aj všetky **podmienky poskytnutia príspevku**. Tieto sú definované v zmysle Operačného programu Kvalita životného prostredia a Všeobecných podmienok Národného projektu Zelená domácnostiam II. Pre pokračovanie musí domácnosť pravdivo vyznačiť splnenie všetkých podmienok.

Splnenie podmienok potvrdzuje domácnosť čestnými vyhláseniami, ktoré sú spolu s poukážkou generované informačným systémom automaticky ako súčasť zmluvy o poskytnutí príspevku medzi SIEA a domácnosťou.

Podmienky pre poskytnutie príspevku sú definované pre jednotlivé druhy zariadení a menia sa podľa toho, pre aké zariadenie domácnosť žiada o vydanie poukážky.

Splnenie podmienok poskytnutia príspevku

- Inštaláciou zariadenia nedôjde k odpojeniu domácnosti od systému centralizovaného zásobovania teplom.
- Inštaláciou zariadenia nedôjde k výraznému zhoršeniu parametrov systému centralizovaného zásobovania teplom.
- Nie je možnosť pripojenia rodinného domu k systému centralizovaného zásobovania teplom.
- Inštaláciou kotla na biomasu bude nahradený kotol na spaľovanie fosílnych palív.

Všetky podmienky poskytnutia príspevku musia byť splnené

Splnenie uprednostňujúcich podmienok poskytnutia príspevku zohľadňuje informačný systém pri výpočte hodnoty poukážky.

Pri vypínaní žiadosti o vydanie poukážky má domácnosť možnosť pri zariadeniach na výrobu tepla (slnecných kolektoroch, tepelných čerpadlách a kotloch na biomasu) označiť splnenie uprednostňujúcich podmienok. týkajúcich sa zvoleného druhu zariadenia.

Sadzba, a teda aj výsledná hodnota poukážky sa mení podľa toho, či domácnosť splní

Splnenie uprednostňujúcich podmienok poskytnutia príspevku

- V rodinnom dome bude preukázané zrealizovanie opatrenia na zníženie spotreby energie.
- V oblasti inštalácie zariadenia nie je vybudovaný systém centralizovaného zásobovania teplom.

uprednostňujúce kritériá. Ak domácnosť v rodinnom dome splní jedno alebo druhé kritérium, hodnota poukážky sa zvýši o 10%. Ak domácnosť v rodinnom dome splní oba uprednostňujúce kritériá, hodnota poukážky sa zvýši o 25 %. Domácnosť v bytovom dome môže uplatniť iba kritérium týkajúce sa dostupnosti systému centralizovaného zásobovania teplom (CZT), pričom sa jej môže zvýšiť hodnota poukážky o 10 %. Pri žiadosti o zariadenie na výrobu elektriny sa toto pole nezobrazí.

Pri podaní žiadosti o vydanie poukážky žiadateľ potvrdzuje vykonanie opatrení na zníženie spotreby energie čestným vyhlásením, ktoré doručí SIEA zhotoviteľ spolu s ostatnými prílohami pri podaní žiadosti o preplatenie poukážky. Preukázať splnenie uprednostňujúcej podmienky bude nevyhnutné pre domácnosť pri kontrole inštalácie zo strany SIEA alebo iných kontrolných inštitúcií. Splnenie podmienky je možné preukázať napr. certifikátom budovy, ak bol vydaný, fotografiami a faktúrami pri výmene okien, faktúrami za dodanú energiu (palivo) v období pred a po realizácii opatrení na úsporu energie a pod. V prípade novostavieb je možné splnenie podmienky dokladovať napríklad projektovou dokumentáciou pre stavebné povolenie, konkrétne energetickým hodnotením budovy, z ktorého bude vyplývať, že potreba energie v budove je nižšia, ako vyžadujú predpisy v oblasti energetickej hospodárnosti budov.

Za splnenie uprednostňujúcej podmienky týkajúcej sa úspor energie pri výrobe tepla sa považujú preukázané opatrenia zamerané na zníženie spotreby energie, ktoré boli zrealizované v minulosti, ale aj tie, ktoré domácnosť plánuje realizovať ešte pred inštaláciou zariadenia. Rozhodujúce je, či je na základe vykonaných opatrení postačujúci nižší výkon zariadenia na výrobu tepla, ako by bol potrebný bez realizácie týchto opatrení.

POZOR: Uprednostňujúce podmienky vyznačte iba vtedy, ak ste si vedomí ich skutočného splnenia. Splnenie uprednostňujúcich podmienok potvrdzuje domácnosť čestným vyhlásením, ktoré je súčasťou zmluvy medzi SIEA a domácnosťou.

Domácnosť podpisom zmluvy, ktorú obdrží spolu s poukážkou, vyjadruje súhlas s výkonom kontroly. V prípade zistenia predloženia nepravdivého alebo pravdu skresľujúceho čestného vyhlásenia sa domácnosť dopustí porušenia základných podmienok zmluvy o poskytnutí príspevku a užívaní zariadenia.

5 Výpočet hodnoty poukážky

Okno výpočet hodnoty poukážky zobrazí údaje o zvolenom zariadení a hodnotu poukážky, ktorá je vypočítaná z inštalovaného výkonu zariadenia a sadzby určenej pre konkrétny druh zariadenia.

Keďže maximálna podpora je možná do výšky 50 % oprávnených výdavkov, hodnota uvedená na poukážke nemusí byť preplatená v plnom rozsahu. Celkové oprávnené výdavky budú zrejmé až z konkrétnej faktúry za inštaláciu.

1. Registrácia miesta inštalácie	2. Špecifikácia zariadenia	3. Vlastníci nehnuteľnosti	4. Splnenie podmienok	5. Výpočet hodnoty poukážky
----------------------------------	----------------------------	----------------------------	-----------------------	-----------------------------

5. Výpočet hodnoty poukážky

Zvolené zariadenie
fotovoltický panel

Zariadenie č. 1

Špecifikácia zariadenia
štandardný (PV)

Výrobca zariadenia
XYZ, s. r. o.

Výrobný typ zariadenia
Panel 250W

Počet kusov
8

Kapacita akumulátorov (kWh)
10

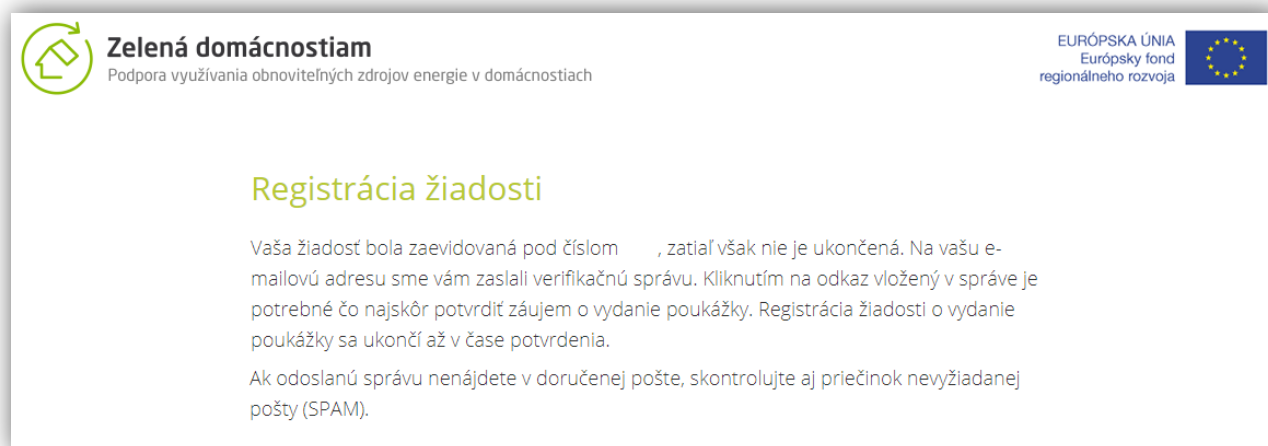
Na základe zadaných údajov je možné vydať poukážku v hodnote €

Pri fotovoltických paneloch sa zobrazí aj kapacita akumulátorov, údaj o kapacite je len informačný, nemá vplyv na hodnotu poukážky.

Po správnom vyznačení požadovaných polí je možné kliknúť na tlačidlo „Požiadat' o poukážku“.

6 Potvrdenie SIEA o registrácii žiadosti

Po úspešnom požití o poukážku bude zobrazené potvrdenie o registrácii žiadosti aj s číslom poukážky. Uvedené poradové číslo odzrkadľuje počet všetkých predchádzajúcich pokusov získať poukážku od 1. kola pilotného projektu Zelená domácnostiam. Pri vydávaní nových poukážok je nevyhnutné overovať, či pre zadané miesto inštalácie a zariadenie nebola uhradená poukážka v minulosti. Pri splnení podmienok oprávnenosti môže totiž domácnosť pre miesto inštalácie získať poukážku na každé zariadenie iba jedenkrát. Číslo je generované automaticky už pri zadaní prvých údajov. Zobrazené potvrdenie o registrácii žiadosti



Zelená domácnostiam
Podpora využívania obnoviteľných zdrojov energie v domácnostiach

EURÓPSKA ÚNIA
Európsky fond
regionálneho rozvoja

Registrácia žiadosti

Vaša žiadosť bola zaevidovaná pod číslom _____, zatiaľ však nie je ukončená. Na vašu e-mailovú adresu sme vám zaslali verifikačnú správu. Kliknutím na odkaz vložený v správe je potrebné čo najskôr potvrdiť záujem o vydanie poukážky. Registrácia žiadosti o vydanie poukážky sa ukončí až v čase potvrdenia.

Ak odoslanú správu nenájdete v doručenej pošte, skontrolujte aj priečinok nevyžiadanej pošty (SPAM).

neznamená, že podávanie žiadosti je ukončené.

7 Potvrdenie záujmu domácnosti o vydanie poukážky

Na e-mailovú adresu zadanú v kontaktných údajoch bude zaslaná výzva na potvrdenie záujmu o vydanie poukážky, ktorá obsahuje aktívny odkaz. Aby mohla byť žiadosť o poukážku dokončená, je potrebné potvrdiť záujem o vydanie poukážky kliknutím na odkaz vložený v e-mailovej správe ihneď po doručení. Až po kliknutí na odkaz vložený v zaslanej e-mailovej správe bude vaša žiadosť ukončená. Až podľa času, kedy ste záujem potvrdili, bude informačný systém vašu žiadosť posudzovať. V prípade, že odkaz „POTVRDIŤ“ nefunguje, skopírujte uvedený text aktívneho odkazu do adresy prehliadača a prejdite na adresu.

Informačný systém, ktorý slúži na prijímanie žiadostí o vydanie poukážky, pracuje automaticky. Po vyplnení žiadosti v informačnom systéme obratom odosiela správu s výzvou a aktívnym odkazom na potvrdenie záujmu na e-mailovú adresu, ktorú uvedie záujemca v žiadosti. V prípade, že správa s výzvou nie je doručená do priečinka doručenej pošty v krátkom čase, a e-mailová adresa bola vyplnená správne, je potrebné skontrolovať aj priečinok nevyžiadanej pošty – spam.

Umiestnenie správy do priečinka spam alebo dlhší interval doručenia správy je vždy vecou individuálneho nastavenia na strane príjemcu a poskytovateľov e-mailovej služby, ktorí majú rôzne pravidlá doručovania a vyhodnocovania zasielaných správ. Ak je čas doručenia dlhší, dôvodom môže byť aj pomalšia rýchlosť internetového pripojenia, preplnená e-mailová schránka, ale aj nevhodné nastavenia služieb poštového konta, ako napríklad nesprávne

nastavenie spamového filtra, nastavenie dlhšieho časového úseku sťahovania emailových správ zo servera či samotná kvalita služieb poskytovateľa internetového pripojenia.

Ak potrebujete opraviť údaje vo vašej žiadosti, systém vám umožní počas otvoreného kola vyplňanie novej žiadosti o poukážku, ak v žiadosti uvediete rovnakú kontaktnú e-mailovú adresu. Ale pôvodná žiadosť sa tým automaticky stornuje, a tak bude informačný systém pri vyhodnocovaní zohľadňovať až novú žiadosť, vrátane neskoršieho času potvrdenia záujmu o novú poukážku. Dôsledkom môže byť zároveň to, že vyplňanie novej žiadosti vrátane potvrdenia záujmu nedokončíte počas otvoreného kola.

Ak ste žiadosť vyplnili správne, kliknite čím skôr na aktívny odkaz v doručenej správe. Ak tak urobíte počas trvania kola, vaša žiadosť bude uvedená do stavu „platná“ a správu z vyhodnotenia vašej žiadosti vám informačný systém zašle v krátkom čase po uzatvorení kola. Vydané poukážky budú žiadateľom zaslané následne poštou spolu s návrhom zmluvy o poskytnutí príspevku a užívaní zariadenia.

Ak poukážku dostanete, ale nemôžete ju využiť a budete chcieť už v nasledujúcom kole požiadať o novú na ten istý druh zariadenia, nezabudnite na to, že poukážka automaticky platí 30 dní od jej vydania. Ak bude v čase vyhlásenia ďalšieho kola platná, informačný systém vám neumožní podať ďalšiu žiadosť na ten istý druh zariadenia. Preto je v tomto prípade nutné pred vyhlásením nasledujúceho kola ukončiť platnosť pôvodnej poukážky. O predčasné ukončenie platnosti už vydané poukážky počas 30 dní od jej vydania je možné požiadať SIEA najneskôr tri pracovné dni pred vyhlásením nasledujúceho kola zaslaním elektronickej správy z tej istej adresy, ktorá bola uvedená ako kontaktný e-mail v žiadosti o vydanie poukážky. Žiadosť je potrebné SIEA doručiť elektronicky na e-mailovú adresu zelenadomacnostiam@siea.gov.sk. V žiadosti je nutné uviesť odôvodnenie, číslo poukážky a telefonický kontakt na domácnosť, ktorá o poukážku žiadala.